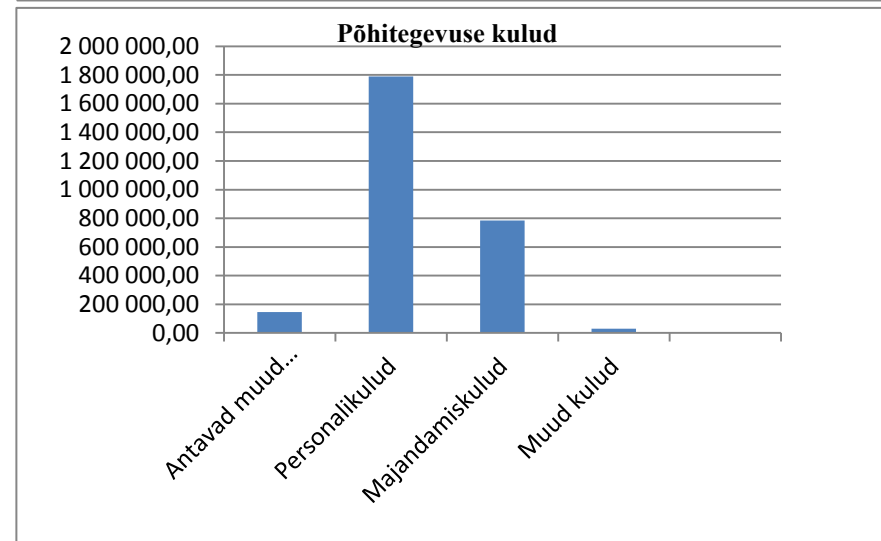
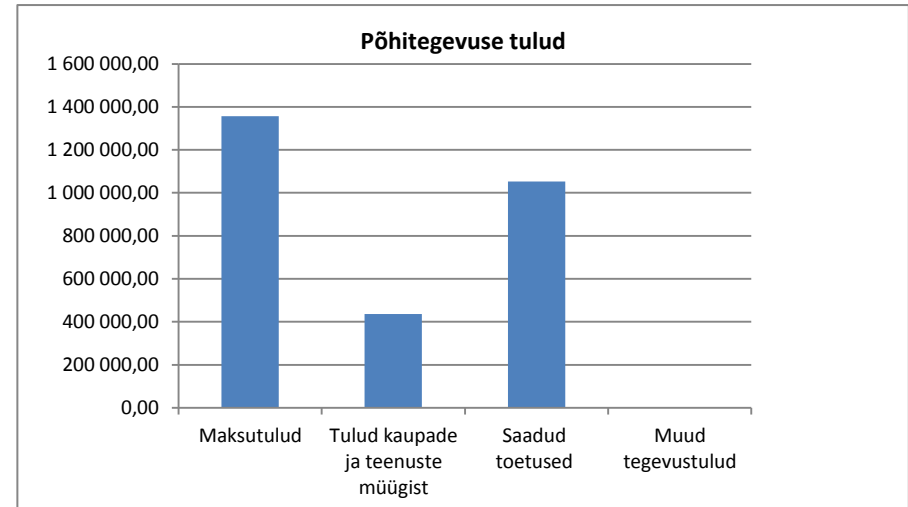



TÕRVA LINNAVALITSUS
2014.a. EELARVE EELNÕU

		2014.a. eelarve	2013.a. eelarve	2012.a. tegelik
	Kirje nimetus			
	POHITEGEVUSE TULUD KOKKU	2 848 899,50	2 882 281,22	2 748 985,24
30	Maksutulud	1 356 100,00	1 302 442,25	1 217 649,97
3000	Füüsilise isiku tulumaks	1 340 000,00	1 236 942,25	1 197 492,00
3030	Maamaks	14 000,00	12 300,00	17 180,00
3044	Reklaamimaks	1 100,00	1 200,00	946,37
3045	Teede ja tänavate sulgemise maks	1 000,00	52 000,00	2 031,60
32	Tulud kaupade ja teenuste müügist	436 873,00	418 513,00	417 351,75
3500, 352	Saadavad toetused tegevuskuludeks	1 053 426,50	1 154 795,97	1 107 817,50
352.00.17.1	Tasandusfond (lg 1)	340 000,00	345 542,00	341 356,00
352.00.17.2	Toetusfond (lg 2)	667 531,00	686 533,00	662 404,00
3500, 352	Muud saadud toetused tegevuskuludeks	45 895,50	122 720,97	104 057,50
3825, 388	Muud tegevustulud	2 500,00	6 530,00	6 166,02
382500-38252	Sh kaevandamisõiguse tasu			
382540	Sh laekumine vee erikasutusest	2 000,00	1 700,00	2 543,00
3882	Sh saastetasud ja keskkonnale tekitat	200,00	3 100,00	2 525,00
	POHITEGEVUSE KULUD KOKKU	2 848 602,50	2 844 902,94	2 649 752,58
40, 41, 450	Antavad toetused tegevuskuludeks	245 304,00	265 602,26	225 269,56
40	Subsiidiumid ettevõtlusega tegelevatele isikutele			
413	Sotsiaalabitoetused ja muud toetused	99 559,00	120 152,67	85 556,22
4500	Sihotstarbelised toetused tegevuskuludeks	1 918,00	1 918,00	1 917,36
452	Mittesihotstarbelised toetused	143 827,00	143 531,59	137 795,98
	Muud tegevuskulud	2 603 298,50	2 579 300,68	2 424 483,02
50	Personalikulud	1 788 873,70	1 754 955,61	1 584 494,22
55	Majandamiskulud	783 547,80	824 099,07	838 283,95
60	Muud kulud	30 877,00	246,00	1 704,85
	POHITEGEVUSE TULEM	297,00	37 378,28	99 232,66
	INVESTEERIMISTEGEVUS KOKK	-82 112,00	-759 372,20	-309 984,37
381	Põhivara müük (+)	35 000,00	10 000,00	0,00
15	Põhivara soetus (-)	117 785,00	576 596,83	364 159,58
3502	Põhivara soetuseks saadav sihtfinant	35 000,00	319 184,63	128 053,28



4502	Põhivara soetuseks antav sihtfinantse	20 000,00	0,00	71 826,79
101.2.1	Osaluste müük (+)			
101.1.1	Osaluste soetus (-)	0,00	500 000,00	159 600,00
101.2.2	Muude aktsiate ja osade müük (+)			
101.1.2	Muude aktsiate ja osade soetus (-)			
1032.2	Tagasilaekuvad laenud (+)	0,00	40 000,00	0,00
1032.1	Antavad laenud (-)	0,00	40 000,00	0,00
382	Finantstulud (+)			
65	Finantstkulud (-)	14 327,00	11 960,00	8 107,60
	EELARVE TULEM (ULEJAAK (+))	-81 815,00	-721 993,92	-210 751,71
	FINANTSEERIMISTEGEVUS	-87 650,00	491 836,00	116 400,00
20.5	Kohustuste võtmine (+)	0,00	500 000,00	116 400,00
20.6	Kohustuste tasumine (-)	87 650,00	8 164,00	0,00
1001	LIKVIIDSETE VARADE MUUTUS	95 000,00	230 157,92	0,00

	POHITEGEVUSE KULUDE JA INVESTEERIMISTEGEVUSE VÄLJAMINEKUTE JAOTUS	3 088 514,50	3 981 623,77	3 328 736,40
01	Üldised valitsussektori teenused	367 388,06	264 559,95	230 529,27
01111	Valla- ja linnavolikogu	18 827,36	19 022,00	13 476,39
01112	Valla- ja linnavalitsus	214 460,70	217 501,42	193 212,22
01114	Reservfond	30 000,00	0,00	0,00
01600	Muud üldised valitsussektori teenused	16 036,00	17 036,53	16 143,95
01700	Valitsussektori võla teenindamine	88 064,00	11 000,00	7 696,71
03	Avalik kord ja julgeolek	9 956,20	10 449,96	8 871,19
03100	Politsei	1 410,00	1 406,06	1 398,63
03200	Päästeteenused	7 000,00	7 000,00	5 421,28
03600	Muu avalik kord	1 546,20	2 043,90	2 051,28
04	Majandus	226 034,00	269 249,21	250 269,83
04210	Maakorraldus	24 074,00	26 959,37	21 443,17
04350	Elektrienergia	6 600,00	6 600,00	3 798,52
04360	Soojamajandus	34 484,00	30 074,00	30 177,97
04510	Maanteetransport (vallateede- ja tänavat)	65 000,00	105 770,00	90 311,67
04710	Bussijaam	22 513,00	20 507,48	18 415,35
04730	Turism	8 700,00	18 110,42	15 252,73
04740	Üldmajanduslikud arendusprojektid	40 000,00	37 603,94	48 025,73
04900	Liikluskorraldus (linna buss)	18 760,00	21 716,00	21 991,87
04900	Muu majandus (sh.majanduse haldamin)	5 903,00	1 908,00	852,82
05	Keskkonnakaitse	90 426,00	99 637,00	74 069,96



05100	Jäätmekäitlus (prügivedu)	6 305,00	5 777,00	4 971,02
05200	Heitveekäitlus	230,00	230,00	95,01
05300	Saaste vähendamine	11 000,00	10 000,00	11 342,19
05400	Linna haljastus, puhastus, lumekoristus	63 761,00	74 500,00	47 922,28
05600	Muu keskkonnakaitse	9 130,00	9 130,00	9 739,46
06	Elamu- ja kommunaalmajandus	208 416,23	736 743,76	450 765,97
06100	Elamumajandus	13 830,00	11 954,00	13 692,59
06300	Veevarustus	0,00	540 000,00	231 600,00
06400	Tänavavalgustus	73 000,00	74 000,00	121 332,61
06605	Linnahoolduse Asutus	115 506,23	104 339,76	83 667,97
06605	Kalmistud	5 000,00	5 450,00	0,00
06605	Hulkuvate loomadega seotud tegevus	1 080,00	1 000,00	472,80
07	Tervishoid	5 640,00	5 640,00	5 836,34
07210	Üldmeditsiiniteenused	5 640,00	5 640,00	5 836,34
08	Vaba-aeg, kultuur ja religioon	469 761,33	480 645,34	581 411,06
08102	Sportitegevus (v.a. spordikoolid)	61 050,00	61 977,73	62 366,67
08103	Puhkepargid	0,00	20 000,00	0,00
08105	Laste muusika- ja kunstikoolid	94 131,00	85 661,00	73 680,02
08107	Noorsootöö ja noorte keskused	56 783,56	56 228,00	210 217,79
08109	Vaba aja üritused	6 280,00	6 240,00	8 768,21
08201	Raamatukogud	55 877,00	53 883,85	52 357,54
08202	Rahva- ja kultuurimajad	152 436,77	151 316,76	132 490,36
08203	Muuseumid	1 918,00	1 918,00	1 917,36
08300	Ringhäälingu- ja kirjastamisteenused	4 285,00	4 285,00	5 036,20
08400	Religiooni- ja muud ühiskonnateenused	24 500,00	23 100,00	28 479,72
08500	Teadus- ja arendustegevus	12 500,00	16 035,00	6 097,19
09	Haridus	1 481 147,08	1 852 438,43	1 522 543,55
09110	Eelharidus (lasteaiad)	485 678,38	459 330,82	491 849,08
09212	Põhihariduse otsekulud	380 216,42	404 738,00	0,00
09213	Üldkeskhariduse otsekulud	110 748,59	0,00	0,00
09220	Põhi ja üldkeskhariduse kaudsed kulud	453 547,69	935 819,61	974 242,87
09600	Koolitransport	1 160,00	1 160,00	564,89
09601	Koolitoit	47 000,00	48 594,00	50 642,00
09800	Muud hariduse kulud (maakonna)	2 796,00	2 796,00	5 244,71
10	Sotsiaalne kaitse	229 745,60	262 260,12	204 439,23
10110	Häigete sotsiaalne kaitse	1 000,00	1 000,00	1 223,28
10120	Puuetega inimeste sotsiaalhoolekande a	32 000,00	32 000,00	27 469,87
10121	Muu puuetega inimeste sotsiaalne kaitse	26 753,00	58 367,19	29 187,43
10201	Muu eakate sotsiaalne kaitse	47 426,00	48 196,00	40 248,06

10300	Toitjakaotanute sotsiaalne kaitse	6 500,00	6 240,00	7 280,00
10402	Muu perekondade ja laste sotsiaalne kai	40 665,00	44 303,00	32 346,31
10500	Töötute sotsiaalne kaitse	32,00	32,00	0,00
10701	Riiklik toimetulekutoetus	25 000,00	25 269,33	25 571,17
10702	Muu sotsiaalsete riskirühmade kaitse	10 427,00	9 252,00	9 517,39
10900	Muu sotsiaalne kaitse, sh. sotsiaalse kai	39 942,60	37 600,60	31 595,72